



## REGISTRAZIONE E RISERVAZIONE ONLINE

Accedere al sito [www.mornera.ch/funivia](http://www.mornera.ch/funivia) e cliccare sul link “Riservazione corse abbonati”

### 1. Registrazione account personale




  <p>Nome <input type="text" value="wolfgang"/></p> <p>Cognome <input type="text" value="sutter"/></p> <p><input type="button" value="riavvia"/> <input type="button" value="Login"/></p>	<p>Inserite nei campi, come indicato, il vostro nome e cognome.</p> <p>Ricordatevi: Se la riservazione viene effettuata da un altro membro della vostra famiglia dovrà usare il vostro nome e cognome.</p> <p>Confermate cliccando “Login”.</p>
 <p>0.00</p> <p>Abbonamento ID <input type="text" value="123f212"/></p> <p>Inserire Captchah</p> <div data-bbox="210 1442 839 1684"> <input type="text" value="drAe8n"/></div> <p><input type="button" value="riavvia"/> <input type="button" value="verifica"/></p>	<p>Sul vostro abbonamento trovate un numero che va riportato nel campo indicato a lato. Il numero lo trovate sotto il QR Code (esempio: 123f212) della vostra tessera.</p> <p>Riscrivete le lettere e i numeri senza prestare attenzione alle maiuscole, (cliccando sulla freccia riceverete una nuova sequenza, se la prima vi risulta illeggibile).</p> <p>Confermate cliccando “verifica”.</p>





 <p>Testuser WASSOFT </p> <hr/> <p><b>WASSoft Testuser</b>  <b>sei connesso come</b>  WASSoft  Testuser</p> <p><b>Il suo account per la riservazione online è disattivato</b></p> <p><b>ultima login: 10.05.2017 08:11:25</b></p> <p><b>Regole d'uso</b>  Sie können hier die Reservation für Ihre Bergfahrt durchführen.</p> <p><b>continua</b></p> <p><b>mostra il mio account</b></p>	<p>Vi uscirà che siete connessi al sistema con il vostro nome e cognome.</p> <p>Prima di continuare è necessario attivare il vostro account cliccando su “mostra il mio account”.</p> <p>La registrazione dell’account avviene una sola volta.</p>
 <p>Testuser WASSoft </p> <hr/> <p>indirizzo di posta elettronica  suw@kwo.ch <b>cambia</b></p> <p>nome  WASSoft</p> <p>cognome  Testuser</p> <p>ultimo login  10.05.2017 20:11</p> <p>riservabile  <input checked="" type="checkbox"/> riservazione via Internet</p> <p>abbonamenti attivi</p> <hr/> <p>Testuser WASSoft scaduto 01.04.2020 disabilitato</p> <p><b>continua</b></p>	<p>Dopo aver cliccato su mostra il mio account, dovrete inserire il vostro indirizzo e-mail, sul quale riceverete il biglietto da stampare o da salvare sullo smartphone.</p> <p>Riceverete una e-mail di conferma della registrazione dell’account, dopodiché vi sarà possibile accedere al sistema ed effettuare le riservazioni.</p> <p>Confermate cliccando “continua”.</p>



## REGISTRAZIONE E RISERVAZIONE ONLINE

Accedere al sito [www.mornera.ch/funivia](http://www.mornera.ch/funivia) e cliccare sul link “Riservazione corse abbonati”


### 2. Riservazione corse


  <p>Nome <input type="text" value="wolfgang"/></p> <p>Cognome <input type="text" value="sutter"/></p> <p><input type="button" value="riavvia"/> <input type="button" value="Login"/></p>	<p>Inserite nei campi, come indicato, il vostro nome e cognome.</p> <p>Ricordatevi: Se la riservazione viene effettuata da un altro membro della vostra famiglia dovrà usare il vostro nome e cognome.</p> <p>Confermate cliccando “Login”.</p>
 <p>0.00</p> <p>Abbonamento ID <input type="text" value="123f212"/></p> <p>Inserire Captcah</p> <div data-bbox="212 1368 839 1615"> <input type="text" value="drAe8n"/></div> <p><input type="button" value="riavvia"/> <input type="button" value="verifica"/></p>	<p>Sul vostro abbonamento trovate un numero che va riportato nel campo indicato a lato. Il numero lo trovate sotto il QR Code (esempio: 123f212) della vostra tessera.</p> <p>Riscrivete le lettere e i numeri senza prestare attenzione alle maiuscole, (cliccando sulla freccia riceverete una nuova sequenza, se la prima vi risulta illeggibile).</p> <p>Confermate cliccando “verifica”.</p>

 <p>Testuser WASSOFT </p> <hr/> <p><b>WASSoft Testuser</b>  <b>sei connesso come</b>  WASSoft  Testuser</p> <p><b>Il suo account per la riservazione online è disattivato</b></p> <p><b>ultima login: 10.05.2017 08:11:25</b></p> <p><b>Regole d'uso</b>  Sie können hier die Reservation für Ihre Bergfahrt durchführen.</p> <p><b>continua</b></p> <p><b>mostra il mio account</b></p>	<p>Vi uscirà che siete connessi al sistema con il vostro nome e cognome.</p> <p>Se avete già registrato il vostro account, procedere cliccando su "Continua".</p>
 <p>Testuser WASSoft </p> <hr/> <p><b>Riservazione MC-&gt;PI</b></p> <p><b>Riservazione MC-&gt;CZ</b></p> <p><b>Riservazione MC-&gt;MO</b></p> <p><b>i miei dati</b></p> <p><b>Logout cliente</b></p>	<p>Scegliete la tratta che fa al caso vostro.</p>

	<p>Inserite il numero di posti da riservare.</p> <p><b>Attenzione:</b> la riservazione è possibile solo per i membri del vostro nucleo familiare, come da regolamento.</p> <p>Confermate cliccando “Riservazione abbonati”</p>
	<p>Cliccate nel riquadro data del viaggio per visualizzare il calendario e scegliere il giorno da voi desiderato.</p> <p>Scegliete la cabina sulla quale volete riservare i posti.</p> <p>Confermate cliccando “riserva”.</p>



**Riserv. Monte Carasso - Mornera**   
riservazione inclusa  
salita 19.05.2017 09:15  
1xAbbonati a0.0 0.00 CHF

**Riserv. Monte Carasso - Mornera**   
riservazione inclusa  
salita 19.05.2017 09:45  
1xAbbonati a0.0 0.00 CHF

Prezzo totale 0.00 CHF

Aggiungi

Check out

Figureranno sullo schermo i posti che avete appena riservato.

Le corse saranno fatturate come di consueto una volta all'anno.

Confermate cliccando "Check out".

Con "Aggiungi" potete procedere alla riservazione di ulteriori posti in altre cabine.



indietro

**Riservazione rilasciata**

Si prega di inserire l'indirizzo email al quale deve essere inviata questa prenotazione.

Mail

Mail Confirm

conferma

**your reservations:**

**Riserv. Monte Carasso->Pientina**  
riservazione inclusa  
salita 20.05.2017 09:15  
1xAbbonati a0.0 0.00 CHF

Nel primo campo Mail è possibile inserire un indirizzo diverso da quello del vostro account.

Esempio: se vostro figlio vuole ricevere sul suo indirizzo e-mail il biglietto che ha riservato, potrà di fatto inserirlo nel primo campo. In questo caso la conferma della riservazione arriva ad entrambi gli indirizzi.

Confermate cliccando "conferma".



[indietro](#)

**Riservazione  
rilasciata**

prenotazione inviato

**Mail**

test@test.ch

**Mail Confirm**

test@test.ch

[invio prenotazione](#)

**your reservations:**

**Riserv. Monte Carasso->Pientina**

riservazione inclusa

salita 20.05.2017 09:15

1xAbbonati

a 0.0

0.00 CHF

Vi vengono riproposti gli indirizzi e-mail da voi inseriti ai quali verranno spedite le conferme di riservazione.

Confermate cliccando "invio prenotazione".



ordine completato

**Nei prossimi minuti riceverai una mail con le tue prenotazioni.**

**È inoltre possibile scaricare tutti i documenti con i seguenti link:**

[Ticket](#)

[Grazie](#)

Questo è il messaggio di ordine completato.

Se volete vedere immediatamente a video il biglietto riservato e stamparlo cliccate su "Ticket".